

Праздник «Зимушка-зима» в старшей группе 5-6 лет.

Цель: установление доверительных контактов между детьми, родителями, сотрудниками ДООУ; развитие коммуникативных умений и навыков у детей, повышение самооценки, осознание необходимости владения правильной речью; закрепление пройденного материала; создание положительного эмоционального настроения.

Задачи:

- Закрепить знания детей о зиме и зимних явлениях.
- Развивать образную, выразительную речь детей;

Ход праздника:

Ребенок.

Белым пухом покрыта дорожка. Как прозрачен воздух зимой!

Постою, полюбуюсь немножко, как снежинки летят надо мной!

Их повсюду зима рассыпает, дарит всем серебристый наряд.

Будто сказка вокруг оживает, и снежинки кружатся, летят!

(Заходит зима)

Зима: Здравствуйте ребята! Любят меня зимушку и взрослые, и ребятки! Поэтому и называют меня ласково – зимушка-зима. А Давайте споем песню про зиму.

Песня «Зимушка – хрустальная» Филипенко.

Зима: Ребята какие месяцы вы зимние знаете?

Дети : Декабрь, Январь, и Февраль.

Зима: Правильно! И каждый месяц зимы разный. Декабрь – первый месяц. Месяц первого снега и любимого всеми праздника – Нового года. Январь – праздник Рождества, зимних игр и забав. Февраль – последний и самый суровый, морозный месяц зимы. В феврале бывают метели и вьюги. Зимой кругом бело и красиво!

Зима:

-Ребята, скажите, какая погода может быть зимой? Если на улице идет снег, то погода (снежная)

Мороз (морозная)

Ветер (ветреная)



Холод (холодная) .

Зима: Ну-ка скажите, в какие игры мы можем играть зимой?

- Ответы детей (в «снежки», лепить снеговика, кататься с горки, кататься на коньках, на санках, на лыжах, строить крепость)

Зима: Хотите со мной поиграть в снежки?

Игра в снежки с зимой.

(Дети садятся на стульчики)

Зима.

-А сейчас я хочу проверить, какие вы сообразительные. Я буду задавать вам вопросы, а вы отвечайте правильно.

Игра «Ответь правильно»

-Снег белый или синий?

-Лед твердый или мягкий?

- Снег капает или идет?

-Зимой бывает снегопад или листопад?

-Лед скользкий или шершавый?

-Зимой на улице мороз или жара?

-Зимой одеваемся тепло или легко?

-На коньках катаются или качаются?

-Снеговика лепят или строят?

Зима:

-Молодцы! Ответили на все мои вопросы.

ребята, а вы знаете стихи про зиму?

Дети читают стихи:




Любимая зима

Прекрасная зима,

На улице морозно.



Оденусь поскорей

и потеплей как можно!



Одену рукавички,
Мне их связала мама.
И шапку меховую
Я натяну упрямо.
Все озеро во льду,
Деревья серебрятся,
И все вокруг в снегу,
А я пойду кататься.
На лыжах я спущусь
с крутой горы скорее,
На санках прокачусь,
И, падая, согреюсь.
Как зиму я люблю!
Быть может, это странно.
Есть времена в году,
Где дождь идет неожиданно.
Когда грибы растут,
И набухают почки.
Когда цветут в саду
Красивые цветочки.
Зима красивей всех!
Пусть холодно, но все же
Румяней, веселей,
На праздник так похоже!

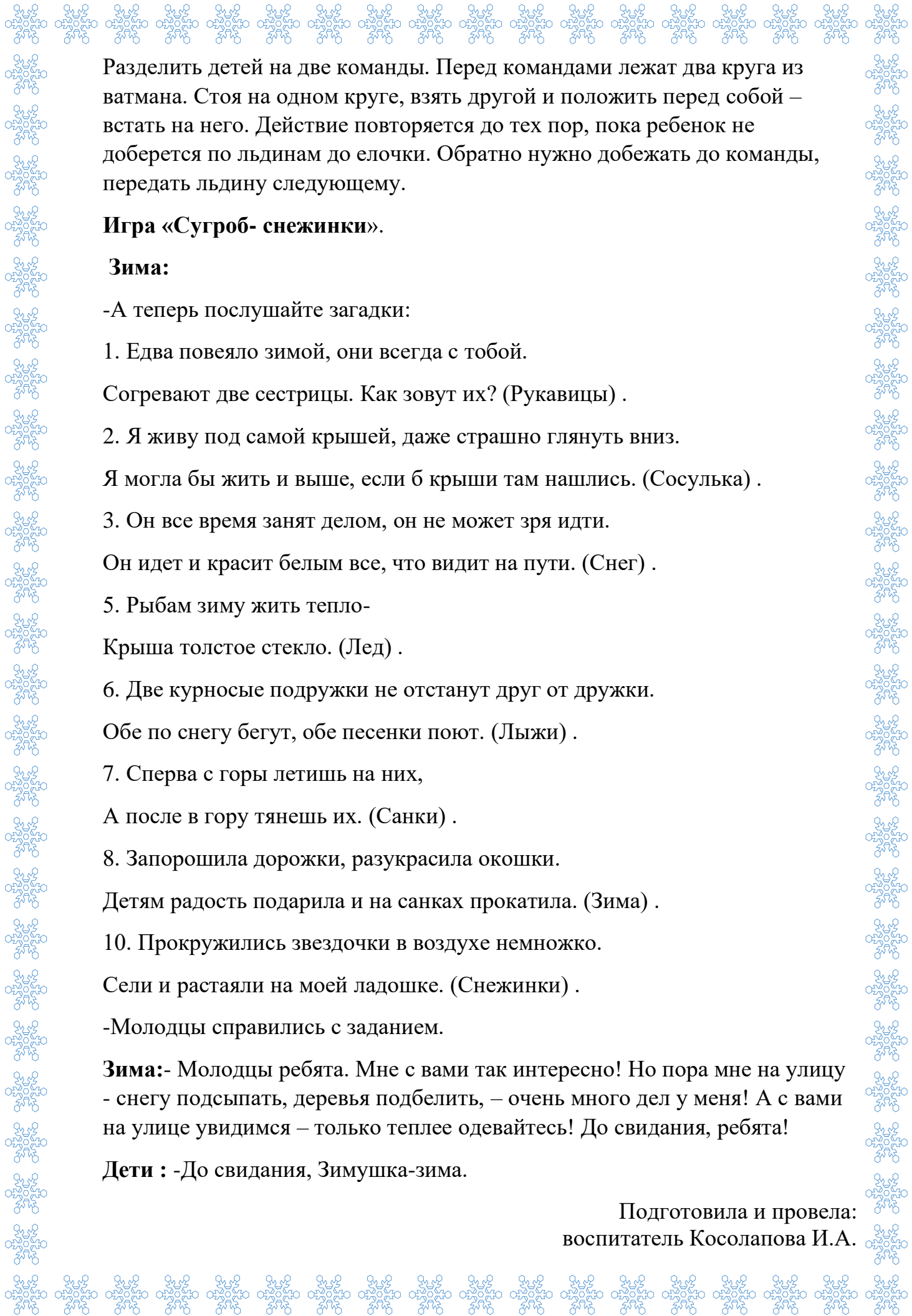
Зима:



-Замечательные стихи, это очень ценный подарок для меня! Я тоже вам приготовила много разных сюрпризов. Когда вы на улице со мной встречаетесь, мы играем в снежки, лепим снежную бабу, но и здесь, в этом зале, нам скучать не придется. Хотите поиграть? Тогда начнем!

Проводится игра «Пройди по льдинам»





Разделить детей на две команды. Перед командами лежат два круга из ватмана. Стоя на одном круге, взять другой и положить перед собой – встать на него. Действие повторяется до тех пор, пока ребенок не доберется по льдинам до елочки. Обратно нужно добежать до команды, передать льдину следующему.

Игра «Сугроб- снежинки».

Зима:

-А теперь послушайте загадки:

1. Едва повеяло зимой, они всегда с тобой.

Согревают две сестрицы. Как зовут их? (Рукавицы) .

2. Я живу под самой крышей, даже страшно глянуть вниз.

Я могла бы жить и выше, если б крыши там нашлись. (Сосулька) .

3. Он все время занят делом, он не может зря идти.

Он идет и красит белым все, что видит на пути. (Снег) .

5. Рыбам зиму жить тепло-

Крыша толстое стекло. (Лед) .

6. Две курносые подружки не отстанут друг от дружки.

Обе по снегу бегут, обе песенки поют. (Лыжи) .

7. Сперва с горы летишь на них,

А после в гору тянешь их. (Санки) .

8. Запорошила дорожки, разукрасила окошки.

Детям радость подарила и на санках прокатила. (Зима) .

10. Прокружились звездочки в воздухе немножко.

Сели и растаяли на моей ладошке. (Снежинки) .

-Молодцы справились с заданием.

Зима:- Молодцы ребята. Мне с вами так интересно! Но пора мне на улицу - снегу подсыпать, деревья подбелить, – очень много дел у меня! А с вами на улице увидимся – только теплее одевайтесь! До свидания, ребята!

Дети : -До свидания, Зимушка-зима.

Подготовила и провела:
воспитатель Косолапова И.А.